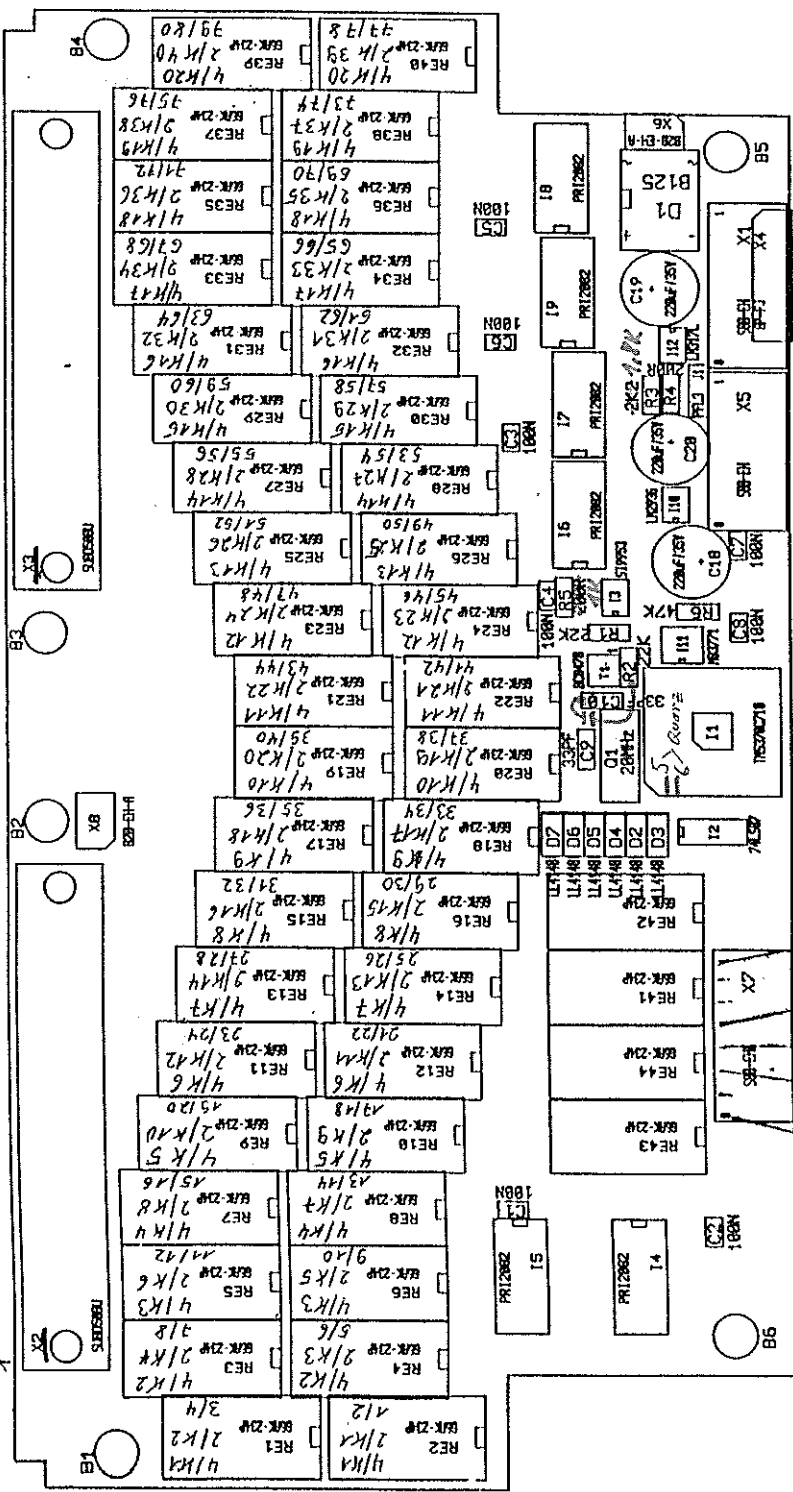


PREMA100/SCANNER D18

50



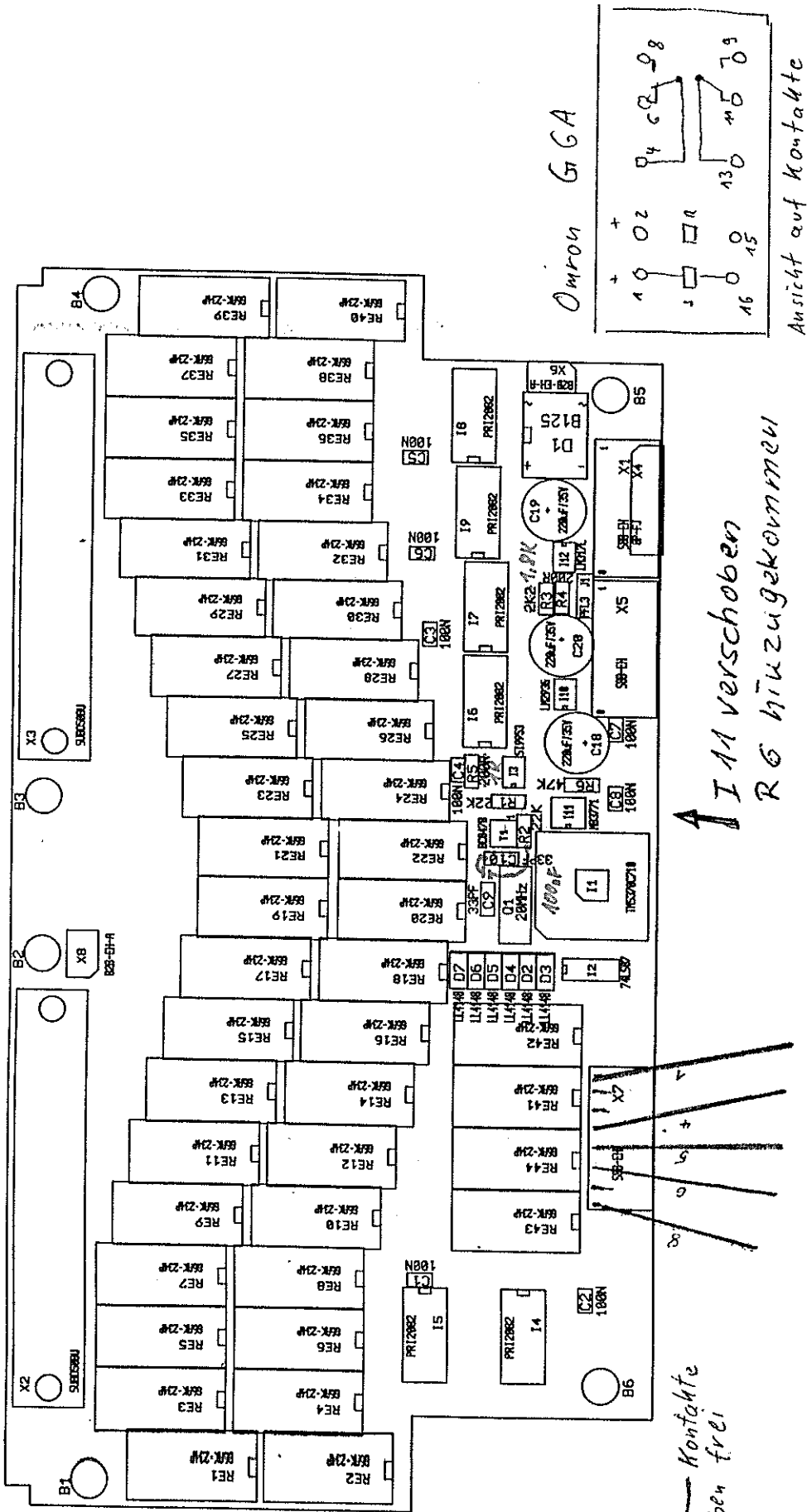
↑ I A1 verschoben
 R 6 hinzugekommen

— Konstante
 bleiben frei

Kanal x
 Messung
 4 pol → 4/K1
 2 pol → 2/K2
 3/4 → Kanal 3+4

Bestückplan (1.00 07:06:95 PREMA100)

PREMA100 SCANNER D1

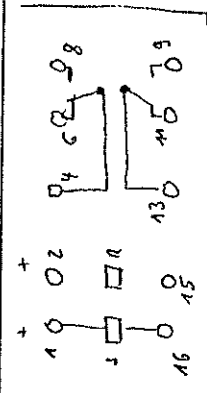


Bestückplan (1.00 07:06:95 PREMA100)

Kontakte
bleiben frei

I 11 verschoben
R 6 hinzugekommen

Omron GGA



Ansicht auf Kontakte

Vorläufige Technische Daten
 HI
 LO
 SLO
 SHI
 ANP

Steckerbelegung des Meßstellenumschalters

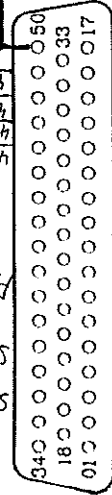
Scanner Input 1

Kanal 4-pol.	Kanal 2-pol.	Kanal 1-pol.	PIN-Nr.	Kanal 4-pol.	Kanal 2-pol.	Kanal 1-pol.	PIN-Nr.
01 SHI	01 HI	01 HI	19	06 SHI	11 HI	21 HI	25
01 SLO	01 LO	02 HI	18	06 SLO	11 LO	22 HI	24
01 HI	02 HI	03 HI	35	06 HI	12 HI	23 HI	9
01 Lo	02 Lo	04 HI	34	06 Lo	12 Lo	24 HI	8
02 SHI	03 HI	05 HI	4	07 SHI	13 HI	25 HI	27
02 SLO	03 Lo	06 HI	3	07 SLO	13 Lo	26 HI	26
02 HI	04 HI	07 HI	2	07 HI	14 HI	27 HI	11
02 Lo	04 Lo	08 HI	1	07 Lo	14 Lo	28 HI	10
03 SHI	05 HI	09 HI	21	08 SHI	15 HI	29 HI	29
03 SLO	05 Lo	10 HI	20	08 SLO	15 Lo	30 HI	28
03 HI	06 HI	11 HI	37	08 HI	16 HI	31 HI	13
03 Lo	06 Lo	12 HI	36	08 Lo	16 Lo	32 HI	12
04 SHI	07 HI	13 HI	5	09 SHI	17 HI	33 HI	31
04 SLO	07 Lo	14 HI	22	09 SLO	17 Lo	34 HI	30
04 HI	08 HI	15 HI	39	09 HI	18 HI	35 HI	15
04 Lo	08 Lo	16 HI	38	09 Lo	18 Lo	36 HI	14
05 SHI	09 HI	17 HI	7	10 SHI	19 HI	37 HI	33
05 SLO	09 Lo	18 HI	6	10 SLO	19 Lo	38 HI	32
05 HI	10 HI	19 HI	40	10 HI	20 HI	39 HI	17
05 Lo	10 Lo	20 HI	23	10 Lo	20 Lo	40 HI	16

gemeinsame Rückleitung
 bei 1-pol. Masse = 41, 42, 43, 44, 45, ~~46~~
 Nicht belegt = 46, 47, 48, 49, 50
 SHI = Sense Hi
 SLO = Sense Lo

Rückwand Draufsicht

Stamm



X2

Feinsicherung


Scanner Input 2



Kanal 4-pol.	Kanal 2-pol.	Kanal 1-pol.	PIN-Nr.	Kanal 4-pol.	Kanal 2-pol.	Kanal 1-pol.	PIN-Nr.
11 SHI	21 HI	41 HI	19	16 SHI	31 HI	61 HI	25
11 SLO	21 Lo	42 HI	18	16 SLO	31 Lo	62 HI	24
11 HI	22 HI	43 HI	35	16 HI	32 HI	63 HI	9
11 Lo	22 Lo	44 HI	34	16 Lo	32 Lo	64 HI	8
12 SHI	23 HI	45 HI	4	17 SHI	33 HI	65 HI	27
12 SLO	23 Lo	46 HI	3	17 SLO	33 Lo	66 HI	26
12 HI	24 HI	47 HI	2	17 HI	34 HI	67 HI	11
12 Lo	24 Lo	48 HI	1	17 Lo	34 Lo	68 HI	10
13 SHI	25 HI	49 HI	21	18 SHI	35 HI	69 HI	29
13 SLO	25 Lo	50 HI	20	18 SLO	35 Lo	70 HI	28
13 HI	26 HI	51 HI	37	18 HI	36 HI	71 HI	13
13 Lo	26 Lo	52 HI	36	18 Lo	36 Lo	72 HI	12
14 SHI	27 HI	53 HI	5	19 SHI	37 HI	73 HI	31
14 SLO	27 Lo	54 HI	22	19 SLO	37 Lo	74 HI	30
14 HI	28 HI	55 HI	39	19 HI	38 HI	75 HI	15
14 Lo	28 Lo	56 HI	38	19 Lo	38 Lo	76 HI	14
15 SHI	29 HI	57 HI	7	20 SHI	39 HI	77 HI	33
15 SLO	29 Lo	58 HI	6	20 SLO	39 Lo	78 HI	32
15 HI	30 HI	59 HI	40	20 HI	40 HI	79 HI	17
15 Lo	30 Lo	60 HI	23	20 Lo	40 Lo	80 HI	16

Masse = 41, 42, 43, 44, 45, ~~46~~
 Nicht belegt = 46, 47, 48, 49, 50
 SHI = Sense Hi
 SLO = Sense Lo

Rückwand
 Scanner
 Draufsicht



X3